

Previzțiuni pentru anul viitor

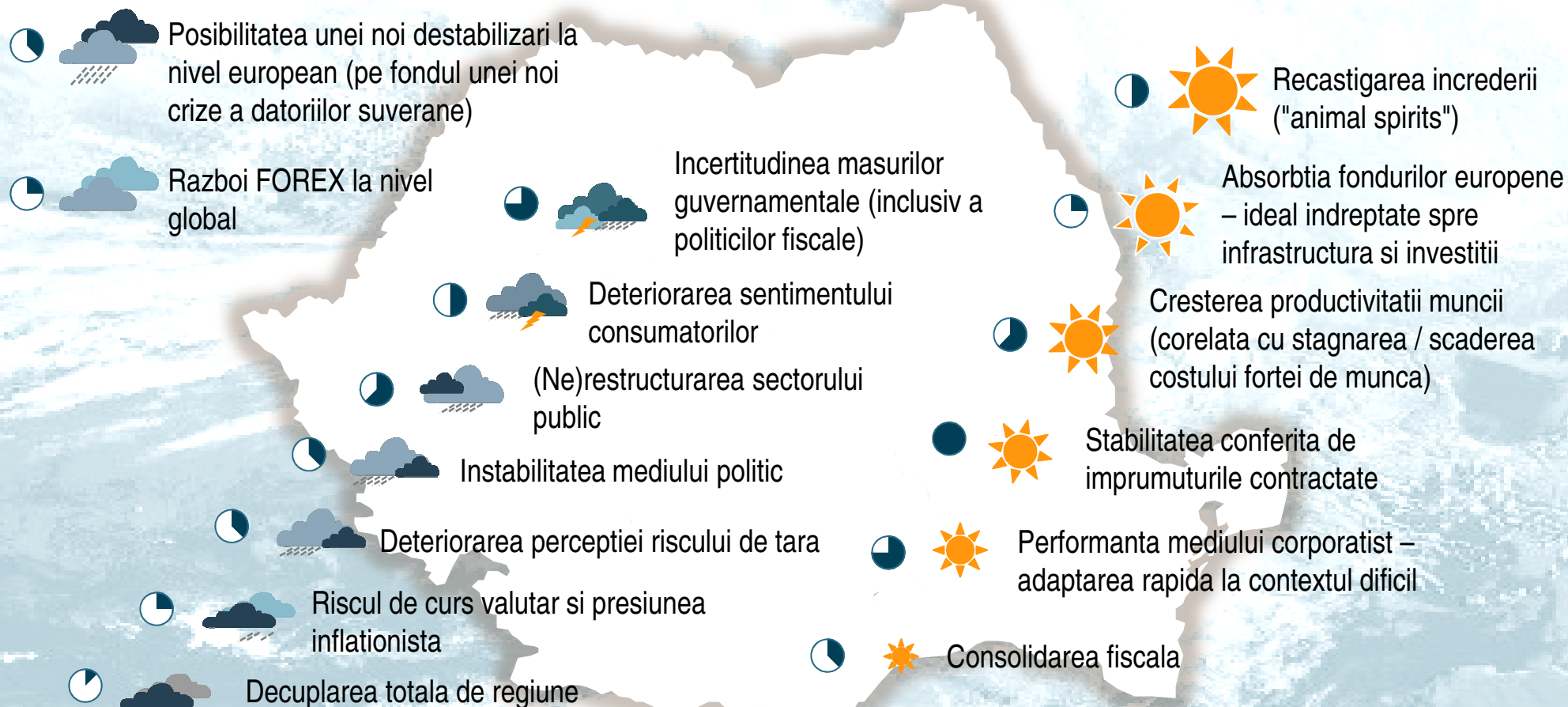
Buletin meteo pentru 2011

Tempora mutantur, nos et mutamur in illis
(Timpul se schimbă și noi odată cu el)

București, 16 noiembrie 2010



Perspectiva economiei in 2011 depinde de capacitatea ei de a rezista "turbulentelor" si de a fructifica posibilele "raze" de oportunitate



... crestere de **0%-2%** pentru 2011



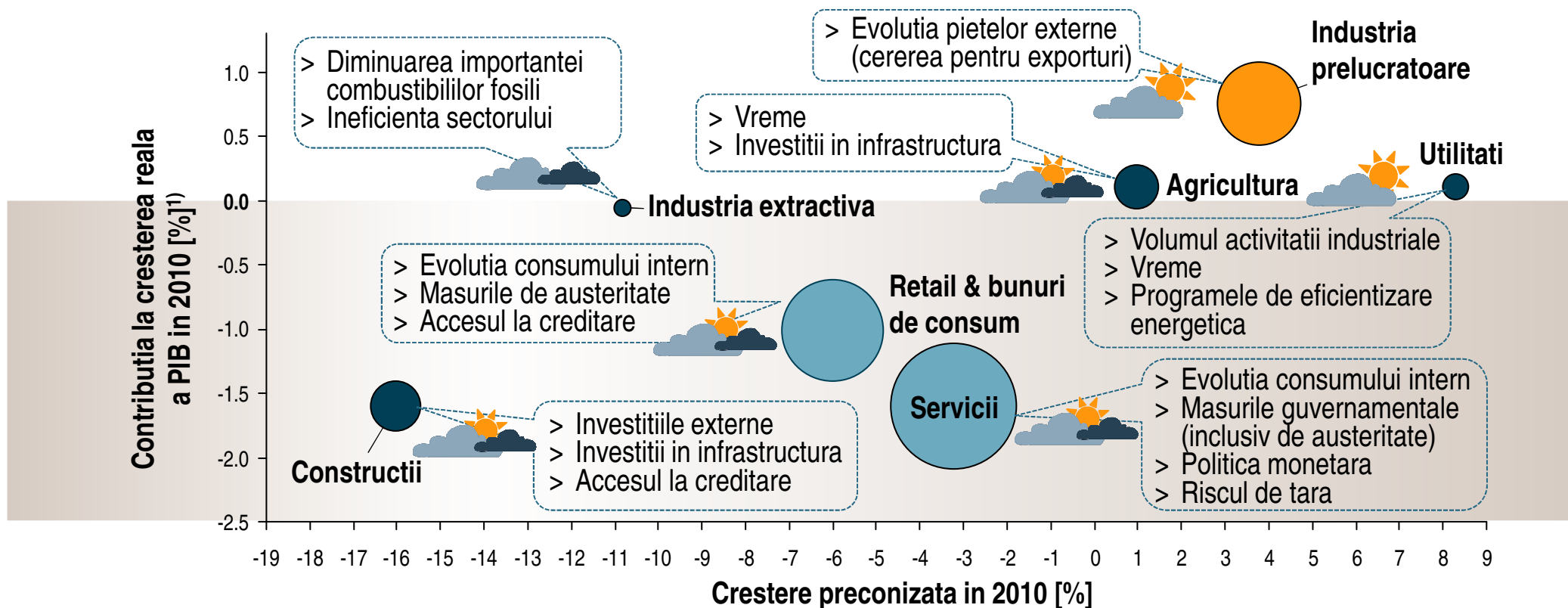
Intensitatea fenomenului meteorologic (nori/soare) indica amplitudinea impactului asupra economiei romanesti



Probabilitatea de aparitie / indeplinire

Disonantele mari de la un sector la altul ce caracterizeaza situatia economica din prezent sunt rezultatul unor "mase" de influenta diferite

Evolutia diferita a sectoarelor si contributia lor la situatia economica



● Dependent de consumul intern ● Dependent de alti factori (ISD, vreme, etc.) ● Dependent de contextul extern ○ Marimea bulelor este corelata cu ponderea fiecarui sector in PIB









1) Calculele au fost realizate luand in considerare o scadere reala a PIB in 2010 de 1,9%

Si pentru 2011 se "prognozeaza" diferente mari in evolutiile principalelor sectoare economice

Potential sectorial in 2011









INDUSTRIE / SECTOR

Asteptari pentru 2011

Auto	
Chimic	
Petrol & gaze	
Metalurgie, industrie grea	
Energie & Utilitati	
Constructii si imobiliare	
Aparate si echipamente electrice	
Industria textila / pielarie	

INDUSTRIE / SECTOR

Asteptari pentru 2011

Retail	
Bunuri de consum	
IT & Telecom	
Servicii financiare	
Farmaceutice	
Servicii de sanatate private	
Logistica, distributie	
Agricultura	

Modul diferit de abordare a "vremurilor" a provocat discrepante mari si intre companiile din acelasi sector, creand invingatori si invinsi

FACTORI DE SUCCES



ABORDAREA STRATEGICA

ADAPTAREA RAPIDA

PLANIFICAREA PE BAZA DE SCENARII

CAPTAREA OPORTUNITATILOR

FOCUSARE

COMPANII IN FUNCTIE DE REACTIA LOR

A. "EARLY MOVERS" / "SOLARI"



- > Au fost primii care s-au adaptat, sesizand nu numai necesitatea de reducere a costurilor, cat si oportunitatile
- > Au luat atat masuri operationale cat si structurale si strategice
- > Au castigat cota de piata, reusind totodata sa ramana profitabili

B. "SIMPLE COST CUTTERS" / "BLOCATI IN CEATA"



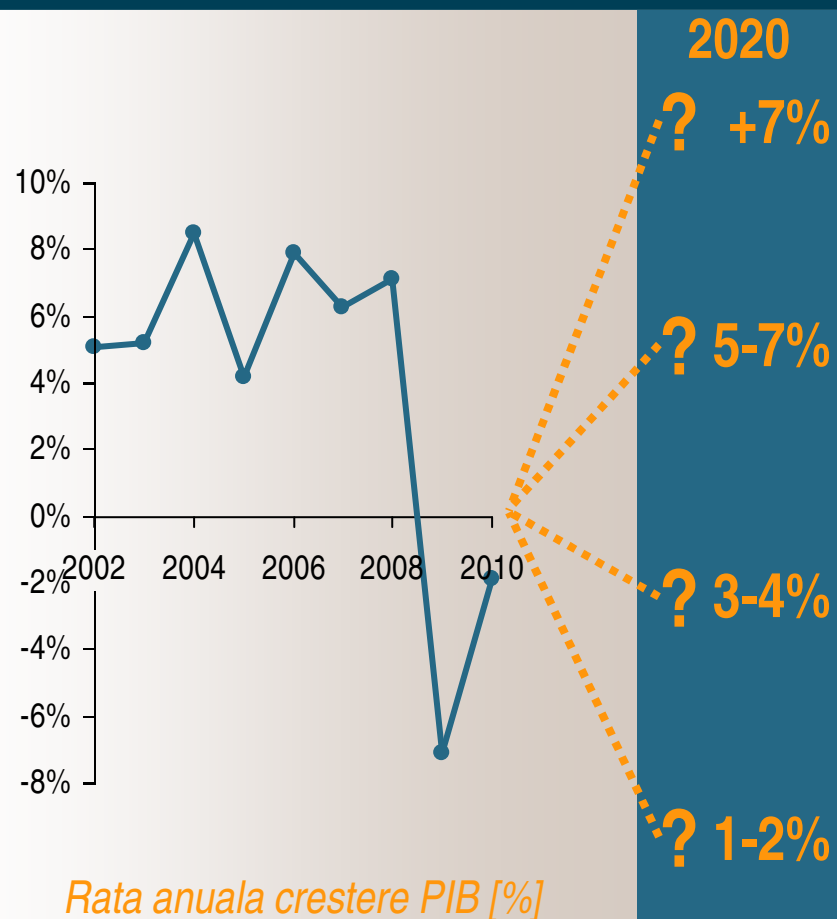
- > Confruntati cu contextul dificil au incercat cu orice pret sa contracareze riscurile prin reducerea costurilor
- > De multe ori, reducerea nesustenabila a costurilor le-a subminat capacitatea viitoare de crestere
- > Focusandu-se exclusiv pe reducerea costurilor, nu au reusit sa capteze oportunitatile, pierzand de cele mai multe ori cota de piata

C. "OPPORTUNISTIC FOLLOWERS" / "IMPINSI DE VANT"



- > Preluand modelul celorlalti jucatori din piata, au incercat sa implementeze o gama larga de masuri, fara un concept integrat in sa
- > Daca piata isi va relua cresterea, vor reusi in cele din urma sa ramana competitivi

Criza globala a afectat semnificativ potentialul de dezvoltare al Romaniei? Ce spun previziunile pe termen lung – nori sau soare?



Scenariu 1 "CREȘTERE ACCELERATA"

- > In 2020, PIB nominal per capita va atinge:
 – Nivelul din 2009 al **Sloveniei**
 – **70% din media EU 27** din 2009

Probabilitate:
5%

Scenariu 2 "CREȘTERE SUSTINUTA"

- > In 2020, PIB nominal per capita va atinge:
 – Putin peste nivelul din 2009 ale **Cehiei**
 – **63% din media EU 27** din 2009

Probabilitate:
15%

Scenariu 3 "CREȘTERE MODERATA"

- > In 2020, PIB nominal per capita va atinge:
 – Nivelul din 2009 al **Slovaciei**
 – **50% din media EU 27** din 2009

Probabilitate:
60%

Scenariu 4 "LOST DECADE"

- > In 2020, PIB nominal per capita va atinge:
 – Nivelul din 2009 al **Ungariei**
 – **41% din media EU 27** din 2009

Probabilitate:
20%

"Fortes fortuna juvat"

(Soarta tine cu cei puternici)